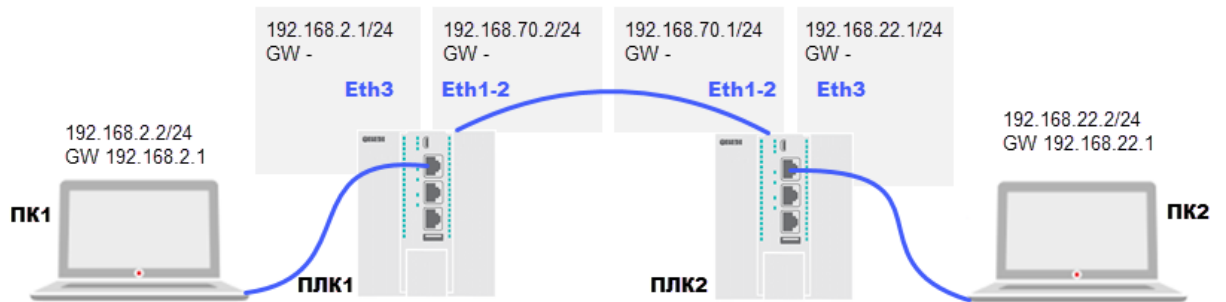





Пример настройки статических маршрутов

Задача: получить доступ от ПК1 к ПК2.






Статический маршрут на ПЛК1

Статические маршруты IPv4

Интерфейс	Назначение IP-адрес или сеть	IPv4-маска сети если сеть	IPv4-шлюз	Метрика	On-link маршрут			
lan:  	192.168.22.0	255.255.255.0	192.168.70.1	0	Нет		Изменить	Удалить
Добавить								
Сохранить и применить ▾							Сохранить	Сбросить

Статический маршрут на ПЛК2

Статические маршруты IPv4

Интерфейс	Назначение IP-адрес или сеть	IPv4-маска сети если сеть	IPv4-шлюз	Метрика	On-link маршрут			
lan:  	192.168.2.0	255.255.255.0	192.168.70.2	0	Нет		Изменить	Удалить
Добавить								
Сохранить и применить ▾							Сохранить	Сбросить